

## Especiales - Semana 7

### **Direcciones:**

Por favor, elija un cuadrado para completar por día - Es la expectativa de que envíe por correo electrónico al maestro de especiales de su hijo la tarea que completan cada día de la semana. Puede enviar enlaces, imágenes, videos o una declaración explicando lo que su hijo completó escrito por usted o por el estudiante.

### **Arte**

Mrs. Glastetter - [glastetterj@fultonschools.org](mailto:glastetterj@fultonschools.org)

Mrs. Ackerman - [ackermanm@fultonschools.org](mailto:ackermanm@fultonschools.org)

### **PE**

Coach Richardson - [richardsonf@fultonschools.org](mailto:richardsonf@fultonschools.org)

Coach Green - [greenm1@fultonschools.org](mailto:greenm1@fultonschools.org)

### **Música**

Ms. Wehr - [wehrb@fultonschools.org](mailto:wehrb@fultonschools.org)


Ms. Boehnlein - [boehnleinn@fultonschools.org](mailto:boehnleinn@fultonschools.org)


### **STEM/MEDIA**


Mr. Groce - [grocehd@fultonschools.org](mailto:grocehd@fultonschools.org)

Mrs. Scholberg - [scholbergl@fultonschools.org](mailto:scholbergl@fultonschools.org)

MUSICA	ARTE	STEM/MEDIA	PE
<p>Escribir una canción de parodia (cambiar la letra a una canción que ya existe)</p>	<p>¿Echas de menos ver a los gansos en la escuela?          ¿Qué tan realista puedes hacer que se vea en tu dibujo? Haz clic en el enlace siguiente para aprender a dibujarlos:  <a href="#">Learn how to draw them here!</a></p> 	<p><b>Media:</b>          Cree una Tira cómica de al menos 3 marcos que enseñe a los estudiantes de kindergarten y 1er grado sobre los buenos hábitos de lectura.</p>	<p><b>Mis metas de aprendizaje</b></p> <p>Puedo rebotar con seguridad en mi propio espacio y pasar a los miembros de la familia.</p> <p><b>Actividad de calentamiento</b></p> <p><a href="#">Get Up</a></p> <p>Actividad</p> <p>1ro: <a href="#">DRIVER'S TEST</a></p> <p>Tarjeta de actividad</p> <p>2do <a href="#">DRIVER'S TEST</a></p> <p>Tarjeta de actividad Usando una pelota de fútbol o una bola de calcetín practica tus habilidades de forma segura.</p> <p>Reenfocar</p> <p><a href="#">Let's Unwind</a></p>

<p>Utilice 4 instrumentos diferentes del hogar (ollas, caja, cubiertos, etc.) y tóquelos junto con uno de estos videos</p> <p><a href="https://youtu.be/1ebeCOo6XQU">https://youtu.be/1ebeCOo6XQU</a></p> <p><a href="https://youtu.be/lyhsTdfEL1E">https://youtu.be/lyhsTdfEL1E</a></p>	<p>Unirse a la diversión y recrear una pintura famosa de su elección!</p> <p>Echa un vistazo al reto <a href="#">#museumchallenge</a> para inspirarte iniciado por el Museo Getty: <a href="#">Click here for the news clip explaining the challenge.</a></p> <p>Haga clic aquí: <a href="#">Click here to see</a> para ver la famosa pintura que mi familia recreó!</p> 	<p><b>Media:</b>  <a href="https://www.youtube.com/watch?v=iJgoLt4luF0">https://www.youtube.com/watch?v=iJgoLt4luF0</a>      ¡Crea algo a partir de una bolsa de plástico y envíame la foto!</p>	<p><b>Mis metas de aprendizaje</b></p> <p><b>Precisión</b></p> <p>La calidad de ser correcto, preciso o en el objetivo.</p> <p><b>Actividad de calentamiento</b></p> <p>Elija su favoritito</p> <p><b><a href="#">Soccer Archery Activity Card</a></b></p> <p>Tarjeta de actividad Usando una pelota practica tus habilidades de forma segura. <i>Sea creativo sustituyendo diferentes equipos por artículos que tenga en casa.</i></p> <p><b><a href="#">From Mindless to Mindful</a></b></p>

<p>Mira este video: <a href="#">this video</a>. ¿Puedes pensar en otra canción con la misma estructura?</p>	<p>¡Aprende a hacer un brazalete tejiendo con pajitas!</p> <p>¡No olvides enviar una foto con tu brazalete!</p> <p>Mira este video: <a href="#">Watch this video :)</a></p> <p>Materiales: 3 pajitas Cinta adhesiva hilo/cadena</p> <p>Straw Weaving Bracelets</p>  <p>Artzy Creations</p>	<p><b>STEM:</b></p> <p><b>EGG DROP!</b></p> <p>Materiales potenciales:</p> <ul style="list-style-type: none"> <li>• Huevo</li> <li>• Esponjas</li> <li>• Pajitas</li> <li>• Cartón</li> <li>• bolas de algodón</li> <li>• Cinta</li> <li>• artículos para el hogar</li> </ul> <p><b>Desafío de diseño</b> Pida a cada miembro de la familia que cree un recipiente que mantenga un huevo crudo seguro cuando se caiga desde una altura.</p> <p><b>Elementos de diseño</b> Mantener el huevo seguro significa encontrar una manera de acolchar su caída o hacer su caída suficientemente lenta para que no se agriete.</p> <p><b>Preguntas orientadoras</b></p> <ol style="list-style-type: none"> <li>1. ¿Qué elementos se podrían usar como relleno?</li> <li>2. ¿Cómo asegurarás el huevo mientras</li> </ol>	<p><b>Mis metas de aprendizaje</b></p> <p>PARTE INTERNA DEL PIE</p> <p>La sección más larga del pie, corriendo por el lado desde el dedo gordo hasta el talón.</p> <p><b>Actividad de calentamiento</b></p> <p><a href="#">I-Gotta-Feeling</a></p> <p><b>Actividad</b></p> <p><a href="#">Soccer Ski Slalom Activity Card</a></p> <p>Tarjeta de actividad Usando una pelota de fútbol o una bola de calcetín practica tus habilidades de forma segura.</p> <p>Reenfocar</p> <p><a href="#">Let's Unwind</a></p>

		<p>cae?</p> <p>3. ¿Cómo pudiste hacer más lenta la caída del huevo?</p> <p>4. ¿Cómo podría la altura afectar este experimento ?</p>	
<p>Deje que cada persona en su casa elija una canción y tener una fiesta de baile juntos</p>	<p>Crear Origami:</p> <p>Haga clic para elegir que figura quiere hacer: <a href="#">Click on this link and choose one origami character to make.</a></p> <p>Puede utilizar cualquier tipo de papel, pero debe cortarlo en un cuadrado antes de empezar.</p> 	<p><b>STEM:</b></p> <p><b>MARBLE ROLLER COASTER</b></p> <p>Materiales potenciales:</p> <ul style="list-style-type: none"> <li>tubos de papel toalla/toilet</li> <li>canicas (u otra bola pequeña)</li> <li>Cinta</li> <li>Tijeras</li> </ul> <p><b>Desafío de diseño</b>          Crear una montaña rusa de canicas a partir de artículos para el hogar</p> <p><b>Elementos de diseño</b>          Crear una pista de montaña rusa utilizando la pared como un soporte que puede transferir la canica de arriba a abajo</p>	<p><b>Mis metas de aprendizaje</b></p> <p><b>Pasar</b></p> <p>Mover un objeto de un espacio a otro.</p> <p><b>Actividad de calentamiento</b></p> <p><a href="#">Electricity</a></p> <p><b>Actividad</b></p> <p>Tarjeta de actividad Usando una pelota de fútbol o una bola de calcetín practica tus habilidades de forma segura.</p> <p><b>Reenfocar</b></p> <p><a href="#">From Mindless to Mindful</a></p>